




Accès facilité aux ressources documentaires des unités de recherche du CNRS

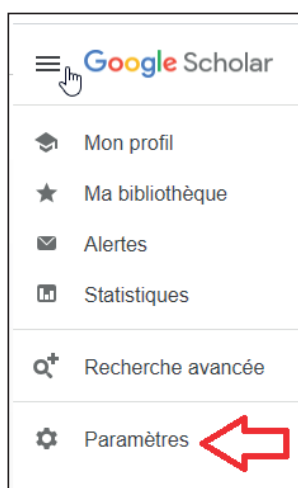
Comment paramétrer Google Scholar pour obtenir le signalement des articles accessibles via BibCnrs ?

Pour faciliter l'accès au texte intégral des articles présents dans Google Scholar et accessibles via BibCnrs, il suffit de paramétrer votre moteur de recherche. Vous repérerez dans la liste des résultats de Google Scholar de façon instantanée les articles disponibles en texte intégral dans votre domaine.

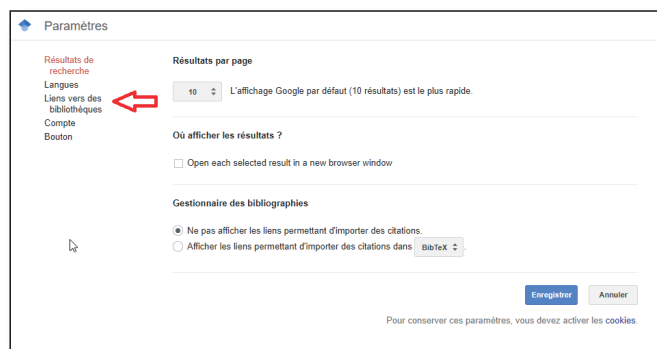
1 Depuis le site [Google Scholar](#)



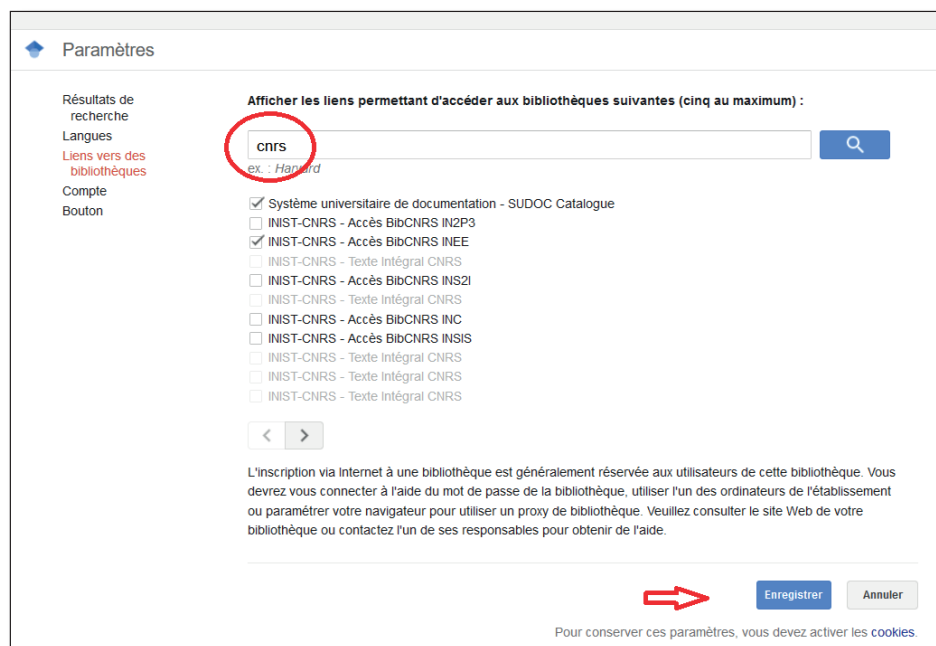
2 Cliquez sur ☰ puis sur « Paramètres »



3 Cliquez sur « Liens vers des bibliothèques ».



4 Tapez « cnrs » dans la barre de recherche et sélectionnez le ou les liens(s) BibCnrs avec le(s) domaine(s) scientifique(s) dont vous êtes ayant-droit. (5 liens maximum peuvent être paramétrés) puis cliquez sur « Enregistrer ».



5 Effectuez vos recherches et repérez instantanément le lien BibCnrs avec le domaine scientifique INEE dans notre exemple vous indiquant la disponibilité du texte intégral. Si vous êtes ayant droit, cliquez sur le lien pour accéder au document.

